

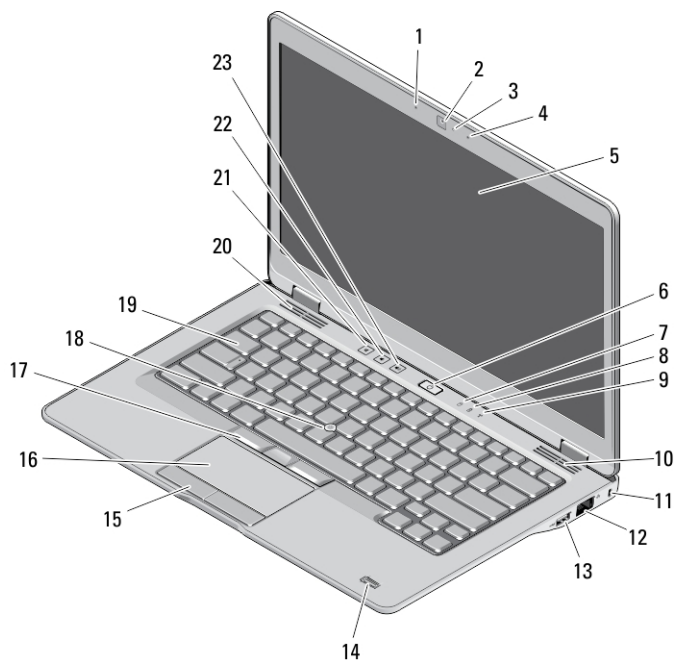
Dell Latitude 6430u

Informácie o nastavení a funkciách

O výstrahách

 **VÝSTRAHA: VAROVANIE** označuje možné poškodenie majetku, poranenie osôb alebo smrť.

Pohľad spredu a zozadu



Obrázok 1. Pohľad spredu

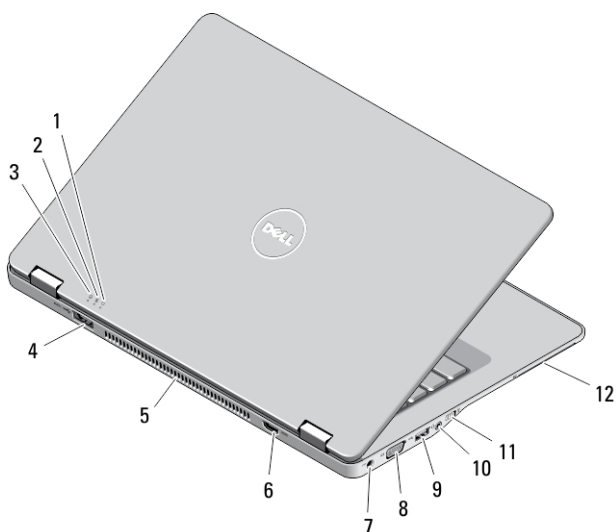
- | | |
|---------------------------|-----------------------|
| 1. mikrofón | 4. mikrofón |
| 2. kamera | 5. displej |
| 3. kontrolka stavu kamery | 6. tlačidlo napájania |



0VODHJA00

Regulačný model: P36G
Regulačný typ: P36G001
2012-11

- | | |
|--------------------------------------------|---------------------------------------|
| 7. kontrolka činnosti pevného disku | 16. dotyková plocha |
| 8. kontrolka nabitia batérie | 17. tlačidlá ovládacej páčky (3) |
| 9. kontrolka stavu bezdrôtového pripojenia | 18. ovládacia páčka |
| 10. reproduktor | 19. klávesnica |
| 11. otvor bezpečnostného kábla | 20. reproduktor |
| 12. sieťový konektor | 21. tlačidlo na stlmenie zvuku |
| 13. konektor USB 3.0 s napájaním | 22. tlačidlo na znižovanie hlasitosti |
| 14. snímač odtlačkov prstov (voliteľný) | 23. tlačidlo na zvyšovanie hlasitosti |
| 15. tlačidlá dotykového panela (2) | |

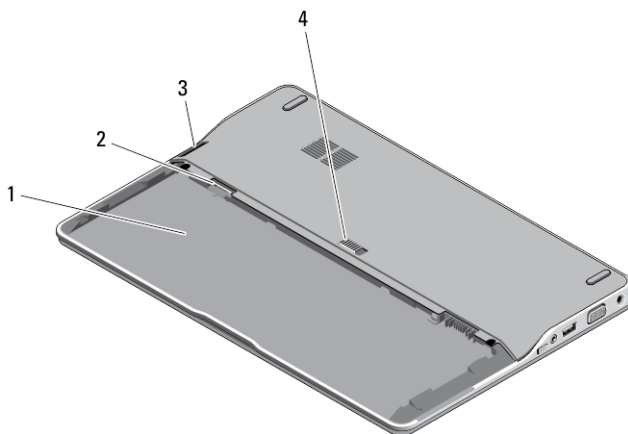


Obrázok 2. Pohľad zozadu

- | | |
|-------------------------------------|---------------------------------------------|
| 1. kontrolka napájania | 9. konektor USB 3.0 |
| 2. kontrolka stavu batérie | 10. konektor pre zvukový vstup / mikrofón |
| 3. kontrolka činnosti pevného disku | 11. spínač bezdrôtovej komunikácie |
| 4. konektor eSATA/USB 3.0 | 12. zásuvka na kartu smart card (voliteľná) |
| 5. vetracie priedychy | |
| 6. konektor HDMI | |
| 7. napájací konektor | |
| 8. konektor VGA | |

⚠ VÝSTRAHA: Vetracie priechody nezakrývajte, nekladajte do nich žiadne predmety a dbajte na to, aby sa v nich neusádzal prach. Keď je váš počítač Dell v prevádzke, nekladajte ho do prostredia s nedostatočným prúdením vzduchu, ako napr. do uzavretej aktovky. Obmedzenie prúdenia vzduchu môže poškodiť počítač alebo spôsobiť požiar. Keď sa počítač zahreje, zapne sa ventilátor. Hluk ventilátora je normálny jav a neindikuje žiaden problém s ventilátorom alebo počítačom.

Základný pohľad



Obrázok 3. Základný pohľad (bez batérie)

1. šachta batérie
2. zásuvka na kartu SIM
3. čítačka pamäťových kariet
4. uvoľňovacia západka batérie

Rýchla inštalácia

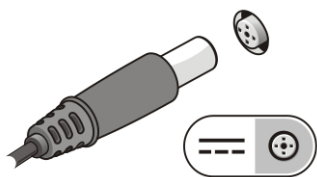
⚠ VÝSTRAHA: Skôr ako začnete ktorýmkoľvek postupom v tejto časti, prečítajte si bezpečnostné informácie dodávané spolu počítačom. Ďalšie informácie o overených postupoch nájdete na adrese www.dell.com/regulatory_compliance.

⚠ VÝSTRAHA: Napájací adaptér funguje s elektrickými zásuvkami na celom svete. Elektrické konektory a rozvodky sa však v jednotlivých krajinách líšia. Používanie nekompatibilného kábla alebo nevhodné pripojenie kábla k elektrickej rozvodke alebo elektrickej zásuvke môže spôsobiť požiar alebo poškodenie zariadenia.

VAROVANIE: Pri odpájaní kábla napájacieho adaptéra od počítača uchopte zástrčku, nie samotný kábel, a silno ju potiahnite, no s citom, aby ste predišli poškodeniu kábla. Pri navíjaní kábla napájacieho adaptéra zachovávajújte uhol konektora na napájacom adaptéri, aby ste predišli poškodeniu kábla.

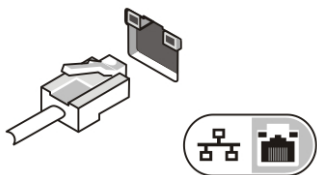
POZNÁMKA: Niektoré zariadenia nemusia tvoriť súčasť dodávky, ak ste si ich neobjednali.

1. Napájací adaptér zapojte do konektora pre napájací adaptér na počítači a do elektrickej zásuvky.



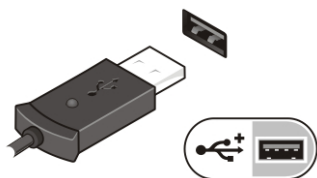
Obrázok 4. Napájací adaptér

2. Pripojte sieťový kábel (voliteľný).




Obrázok 5. Sieťový konektor

3. Pripojte zariadenia USB, napr. myš alebo klávesnicu (voliteľné).




Obrázok 6. Konektor USB


4. Otvorte obrazovku počítača a stlačením tlačidla napájania zapnite počítač.



Obrázok 7. Tlačidlo napájania

-  **POZNÁMKA:** Odporúča sa, aby ste počítač pred inštalovaním kariet alebo jeho pripojením k dokovaciemu zariadeniu alebo inému externému zariadeniu, ako napr. tlačiarne, aspoň raz zapli a vypli.

Technické údaje

-  **POZNÁMKA:** Ponuka sa môže líšiť podľa oblasti. Nasledujúce technické údaje obsahujú len informácie, ktorých dodanie s počítačom je požadované zákonom. Ďalšie informácie týkajúce sa konfigurácie počítača získate kliknutím na položku **Štart** → **Pomoc a technická podpora**. Potom vyberte možnosť zobrazenia informácií o počítači.

Napájanie

Napájací adaptér	65 W
Vstupné napätie	100 V~ až 240 V~
Gombíková batéria	3 V lítiová gombíková batéria CR2032

Fyzické vlastnosti

Výška	20,90 mm (0,82 palca)
Šírka	338,20 mm (13,31 palca)
Hĺbka	229,70 mm (9,04 palca)
Hmotnosť:	
3-článková batéria	1,69 kg (3,72 lb)
6-článková batéria	1,85 kg (4,07 lb)

Nároky na prostredie

Prevádzková teplota	0 – 35 °C (50 – 95 °F)
---------------------	------------------------

Information para NOM (únicamente para México)

O zariadení opísanom v tomto dokumente uvádzame nasledujúce informácie v súlade s požiadavkami oficiálnych mexických noriem (NOM).

Voltaje de alimentación	100 VCA – 240 VCA
Frecuencia	50 Hz – 60 Hz
Consumo eléctrico	1,5A/1,6A/1,7A
Voltaje de salida	19,50 V de CC
Intensidad de salida	3,34 A

Hľadanie ďalších informácií a zdrojov

V dokumentoch s bezpečnostnými pokynmi a predpismi dodaných s počítačom a na stránke o súlade s predpismi na adrese www.dell.com/regulatory_compliance nájdete ďalšie informácie o týchto témach:

- Osvedčené bezpečnostné postupy
- Zákonné osvedčenie
- Ergonómia

Na stránkach www.dell.com si prečítajte ďalšie informácie o týchto témach:

- Záruka
- Zmluvné podmienky (platí len pre USA)
- Licenčná zmluva s koncovým používateľom

Ďalšie informácie o produkte si nájdite na stránke support.dell.com/manuals.

© 2012 Dell Inc.

Ochranné známky v tomto texte: Dell™, logo DELL, Dell Precision™, Precision ON™, ExpressCharge™, Latitude™, Latitude ON™, OptiPlex™, Vostro™ a Wi-Fi Catcher™ sú ochrannými značkami spoločnosti Dell Inc. Intel®, Pentium®, Xeon®, Core™, Atom™, Centrino® a Celeron® sú registrovanými ochrannými značkami a ochrannými značkami spoločnosti Intel Corporation v USA a iných krajinách. AMD® je registrovaná ochranná značka a AMD Opteron™, AMD Phenom™, AMD Sempron™, AMD Athlon™, ATI Radeon™ a ATI FirePro™ sú ochranné známky spoločnosti Advanced Micro Devices, Inc. Microsoft®, Windows®, MS-DOS®, Windows Vista®, tlačidlo Štart Windows Vista a Office Outlook® sú buď ochranné známky alebo registrované ochranné známky spoločnosti Microsoft Corporation v USA a/alebo iných krajinách. Blu-ray Disc™ je ochranná

známka, ktorú vlastní Blu-ray Disc Association (BDA) a je licencovaná pre používanie na diskoch a prehrávačoch. Slovná značka Bluetooth® je registrovaná ochranná známka, ktorú vlastní spoločnosť Bluetooth® SIG, Inc., a spoločnosť Dell Inc. túto značku používa v rámci licencie. Wi-Fi® je registrovaná ochranná známka spoločnosti Wireless Ethernet Compatibility Alliance, Inc.